新北市立丹鳳高級中學 110 年度鳳翔樓、朝陽樓耐震補強分佈圖（110.8.4 公告版）

5F	4F	3F	2F	1F
廁	廁	廁	廁	環保
臨817 538	臨807 439	臨806 332	臨805 236	體育器材室 129
臨816 代537	代438	臨聯合辦 雲水軒 代331	臨804 代235	視聽教室 代128
臨815 代536	臨808 代437		臨803 代234	
臨814 代535	臨809 代436		臨802 代233	
臨813 代534	臨810 代435	臨設備組（原民館）星光藝文沙龍 代330	臨801 代232	代127
代533	臨812 代434 / 臨811 代433		臨館商室高輔中心 代231	代126 / 代125

星光樓（F棟）　微風樓（E棟）

1F	2F	3F	4F	5F
女 男	女 男	女 男	女 男	女 男
911 代124	912 代230	202 代329	209 代432	302 代532
910 代123	913 代229	203 代328	309 代431	303 代531
909 代122	914 代228	204 代327	208 代430	304 代530
908 代121	915 代227	205 代326	308 代429	305 代529
907 代120	檔案 代226	206 代325	201 代428	306 代528
衛生組 代119	油印室 代225	207 代324	301 代427	307 代527

109 新代501	高一辦公室 新代502	108 新代503	107 新代504	室外空中花園		男 女	5F
101 新代401	102 新代402	103 新代403	104 新代404	105 新代405	106 新代406	男 女	4F
臨901 新代301	臨902 新代302	臨903 新代303	臨904 新代304			男 女	3F
臨電腦教室 新代201	臨905 新代202	臨電腦教室 新代203	彩霞樓（G棟）穿堂			男 女	2F
健康中心 新代101	健康中心 新代102	體育室 新代103	體育器材 新代104			男 女	1F

瀚海樓（H棟）

5F	女廁	寰宇教室 代517	高三辦公室 代518	高二辦公室 代519	女廁	代521	819 代522	820 代523	821 代524	822 代525	823 代526	男	5F
4F	男廁	教師會 代417	電腦教室 二 代418	電腦教室 一 代419	女廁	818 代421	817 代422	816 代423	815 代424	814 代425	813 代426	女	4F
3F	女廁	設備組 代314	917 代315	916 代316	女廁	807 代318	808 代319	809 代320	810 代321	811 代322	812 代323	男	3F
2F	男廁	特教辦公室 代215	資源班 代216	資源班 代217	女廁	806 代219	805 代220	804 代221	803 代222	802 代223	801 代224	女	2F
1F	女廁	替代役宿舍 代111	鳳翔樓 穿堂		軍械室 代112	906 代113	905 代114	904 代115	903 代116	902 代117	901 代118	男	1F

鳳翔樓（B棟）

1F	女廁	人事室 代108	☺ 你的位置		電話機房 代107	補校辦公室 代106	705 代105	704 代104	703 代103	702 代102	701 代101	男	1F
2F	幸福工坊	會計室 代208			男廁	706 代206	707 代205	708 代204	709 代203	710 代202	711 代201	女	2F
3F	男廁	校長室 臨秘書室 代309	丹鼎會議室 代308		男廁	717 代306	716 代305	715 代304	714 代303	713 代302	712 代301	女	3F
4F	男廁	專任辦公室 代410	專任 代408	七導辦公室 代409	男廁	718 代406	719 代405	720 代404	721 代403	722 代402	723 代401	女	4F
5F	男廁	童軍團部 代510	童軍器材 代509	臨中途班 代508 / 臨818 代507	男廁	918 代506	919 代505	920 代504	921 代503	922 代502	923 代501	女	5F

機車停車場	資源教室 代513	資訊研究 代413	電腦四 代311	諮商 代211	會議室 代109
	集思堂 代512	資訊組 代412	家長會 代310	輔導處 代209	總務處 代109
	合作社 代511	儲物室 代411	祕書室 代310		

朝陽樓（C棟）　迎曦樓（D棟）

學務處 代110	教務處 代214 代213 代212	八導辦公室 代313	九導辦公室 代415	蒸飯室 代516	臨916 代515
		專任 代312	專任 代414	臨917 代514	

中庭花圃

丹鼎樓（A棟）

7F	綜合體育館、看台
6F	綜合體育館
5F	雲端教室 臨電腦教室 / 5F 辦公室
	舞蹈教室
	美術教室 臨 906 / 家政教室 臨 823
4F	地科教室 臨 822 / 化學教室
	社團教室 臨 819 / 生物教室臨 821
	4F 辦公室 / 物理教室臨 820
3F	K 書中心外區、書庫區
	游藝苑 3F / K 書中心內區
2F	圖書館書庫
	游藝苑、書區 臨資源班 / 圖書館辦公室 臨資訊組
	準備室 臨軍械室 / 校史室 臨特教組
1F	圖書館文薈廳
B1	汽車停車場
B2	汽車停車場

多元場域空間

烤肉區　警衛室　前庭花圃　停車場　停車場　前庭花圃

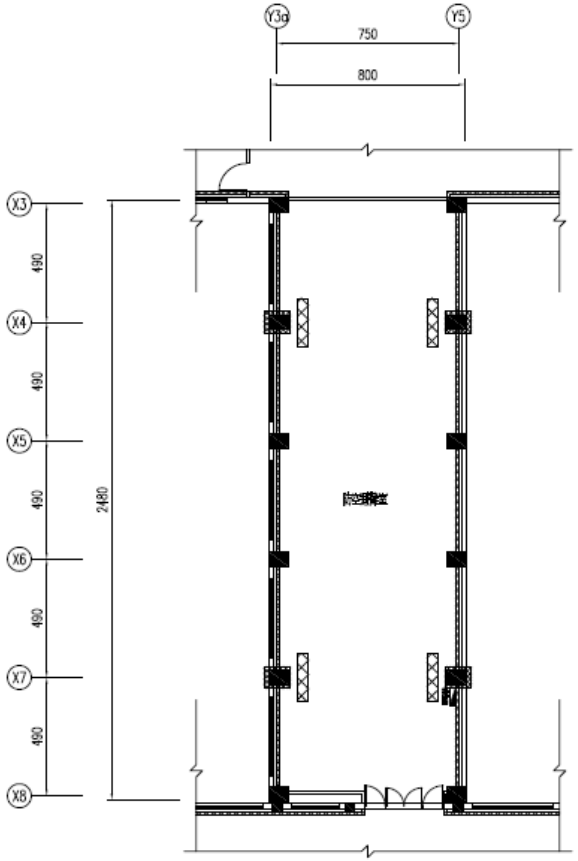

1 G-13-1 補強位置：地下壹層平面圖 SCALE = 1/300

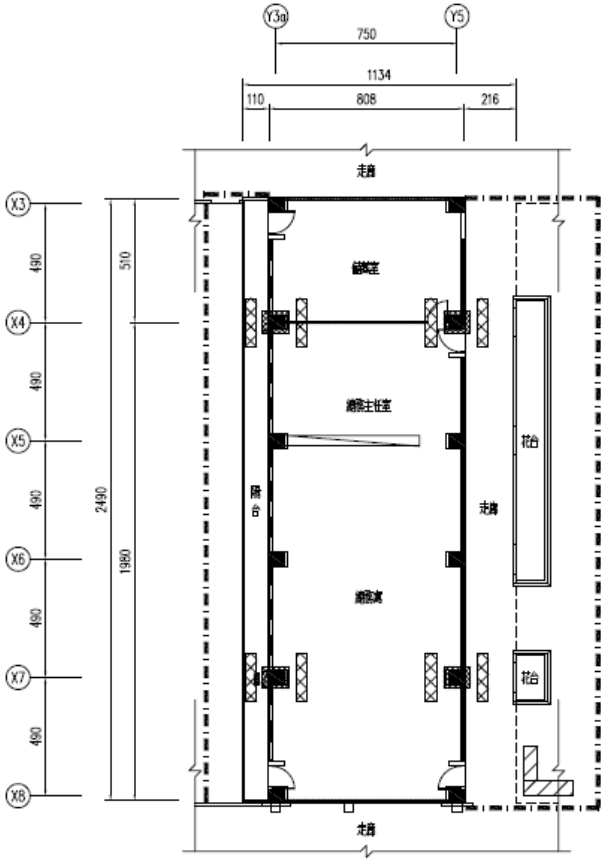

2 G-13-1 補強位置：壹層平面圖 SCALE = 1/300

圖 例

- 外部施工圍籬設置位置
- 內部施工架設置位置
- 施工廁所設置位置

說明：

1. 圍籬及施工圍籬參考補強施工位置如圖面所示，施工廠商應於施作前至現場勘查，並檢討裝修需求，重新繪製，詳細配置圖與施工計畫書一併送交監造單位審核。
2. 施工廠商若於防汛期間施工，需依規定提送防汛計畫。
3. 施工廠商若須配合灑水，鋪墊，切割等修復施工，室內施工架需配合規劃。
4. 施工廠商施工過程須配合校方需求，架設室內隔間圍籬，隔絕施工粉塵。
5. 若施工期間遇防汛期，承包商應在外露之門窗及開口處，以木心夾板由外部將開口封閉固定封牢，避免造成室內原有之設備財物損失。

次數	日期	修正內容	繪圖	校核

附 註 REMARK

JT Engineering Consultant
吉田工程顧問有限公司
JI-TEN ENGINEERING CONSULTANT
地址：台北市中山北路一段83巷8號3樓之1
TEL:02-2581-6578 FAX:02-2581-6513

技師

執業圖記

審核

業主／工程名稱
新北市立丹鳳高級中學
朝陽樓
耐震補強設計工程

工程編號

圖名
圍籬搭設及施工廁所配置圖
(一)

比例	單位
繪圖	日期
校核	設計
核准	審閱

內部審核

圖號 G-13-1 頁數 14/62

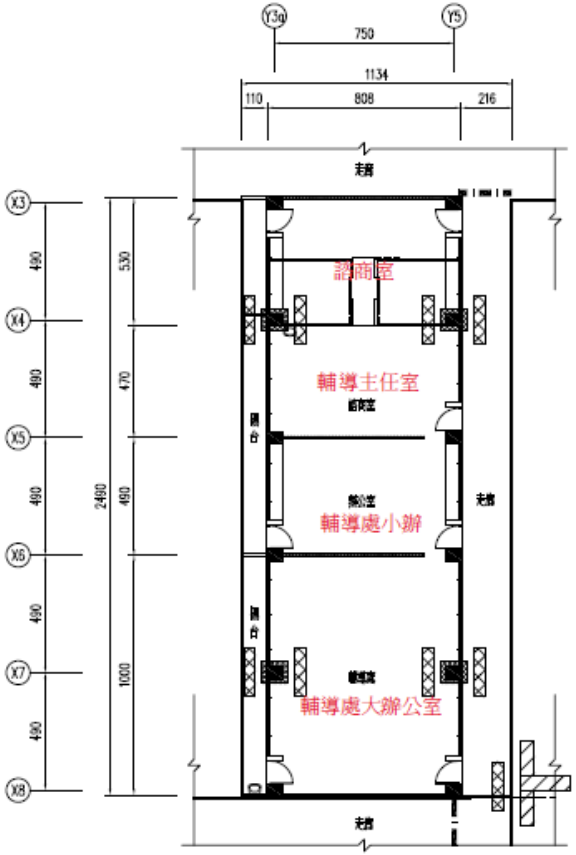

1 / G-13-2 補強位置：貳層平面圖 SCALE = 1/300

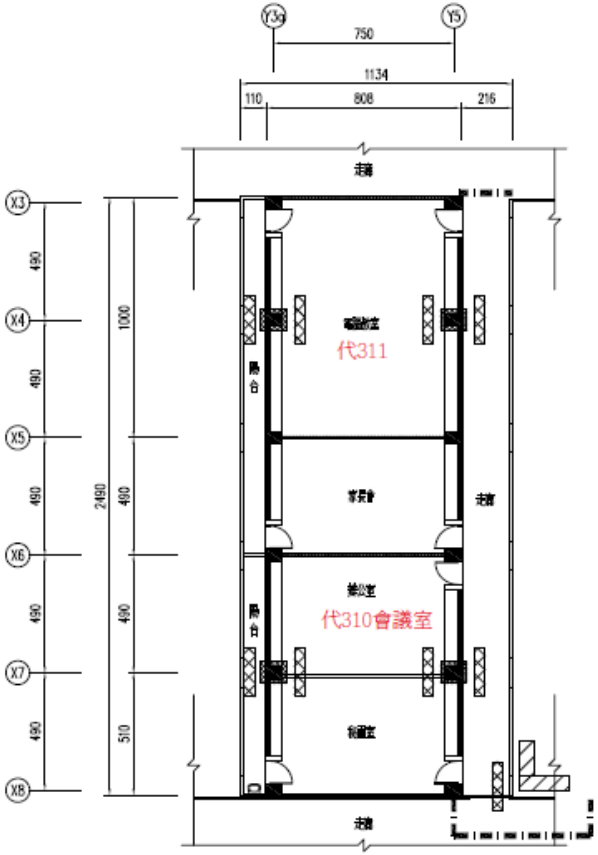

2 / G-13-2 補強位置：參層平面圖 SCALE = 1/300

圖例

- 外部施工圍籬設置位置
- 內部施工圍籬設置位置
- 施工圍籬設置位置

說明：

1. 圍籬及施工圍籬參考相關施工位置位置圖所示，施工廠商應依施作當至現場檢查，並檢討供排需求，重新繪圖繪製，詳細位置圖與施工計畫書一併送交監造單位審核。
2. 施工廠商若採防汛期間施工，需依規定提報防汛計畫。
3. 施工廠商若採開挖合流水，針筒，切割等修復施工，室內施工需配合規劃。
4. 施工廠商施工過程需配合校方需求，平設室內開啟圍籬，隔絕施工粉塵。
5. 若施工期間遇颱防汛期，承包商需在外露之門窗及開口處，以木心夾板出外部將開口封閉固定牢平，避免造成室內原有之設備財物損失。

次數	日期	修正內容	修改	核准

附註 REMARK

JT Engineering Consultant
吉田工程顧問有限公司
JI-TEN ENGINEERING CONSULTANT
TEL: 03-3941-3973 FAX: 03-3941-3913

設計

科長簽呈

審核

業主/工程名稱

新北市立丹鳳高級中學
綜合樓
耐震補強設計工程

工程編號

圖名

圍籬設置及施工圍籬配置圖
(二)

比例	單位
繪圖	日期
校核	設計
核定	審閱

作廢條件

圖號 G-13-2 頁數 15/62

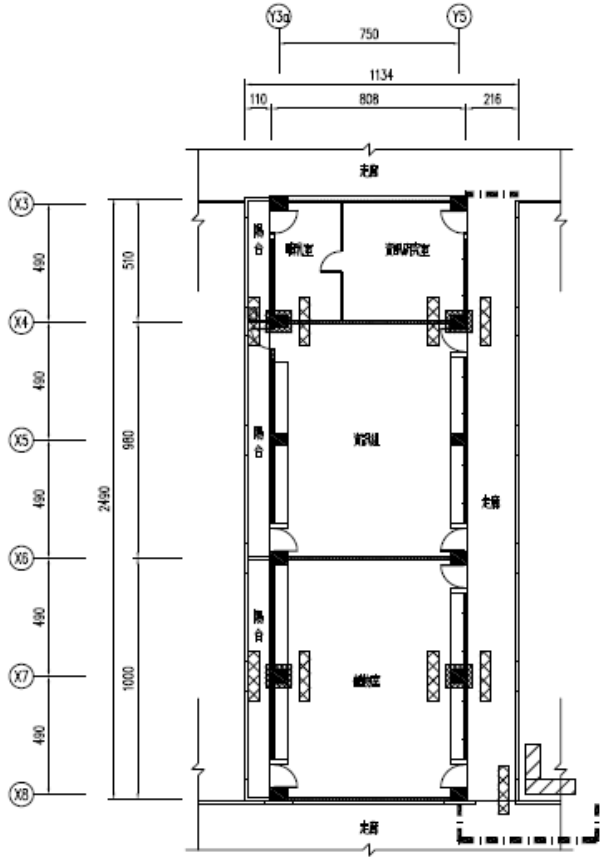

1 / G-13-3 補強位置：肆層平面圖 SCALE = 1/300

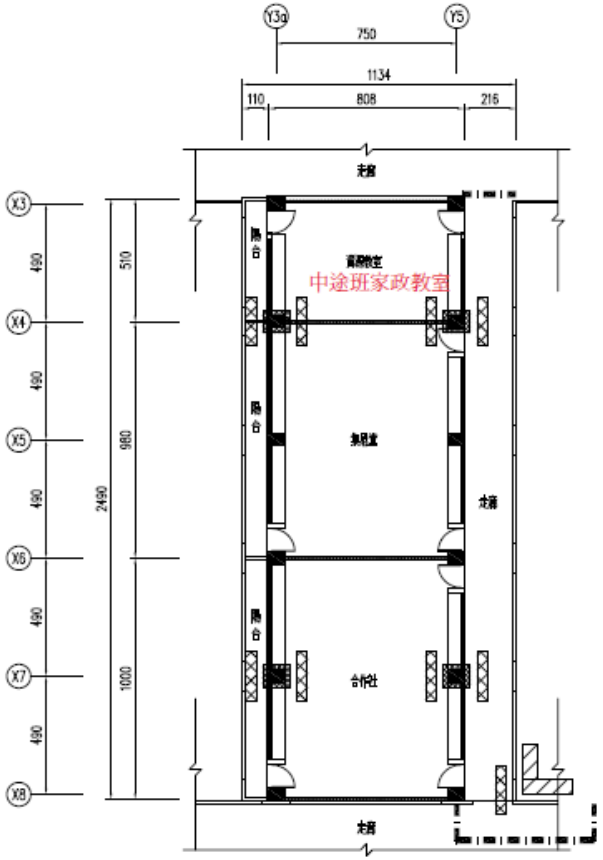

2 / G-13-3 補強位置：伍層平面圖 SCALE = 1/300

圖例

- 外部施工圍籬設置位置
- 內部施工圍籬設置位置
- 施工圍籬設置位置

說明：

1. 圍籬及施工圍籬參考補強施工位置如圖面所示，施工廠商應於施作進至現場構造，並檢討裝修需求，重新確認補製，詳細配置圖與施工計畫書一併送交監造單位審核。
2. 施工廠商若於防汛期間施工，需依規定提送防汛計畫。
3. 施工廠商若須配合排水，封窗，切割等修復施工，室內施工平面配合拆卸。
4. 施工廠商施工過程須配合校方需求，平時室內開門圍籬，開放施工物品。
5. 若施工期間遇防汛期，承包商應在外圍之門窗及開口處，以木心夾板由外部將開口封閉固定牢平，避免造成室內原有之設備材物損失。

次數	日期	修正內容	簽名	校準

附註 REMARK

JT Engineering Consultant
古田工程顧問有限公司
J-TEN ENGINEERING CONSULTANT

甲方

審查單位

檢核

業主/工程名稱
新北市立丹鳳高級中學
新陽樓
耐震補強設計工程

工程地點

圖名
圍籬設置及施工圍籬配置圖
(三)

比例	單位
繪圖	日期
校核	設計
核定	審閱

作廢圖說

圖號 G-13-3 張號 16/62

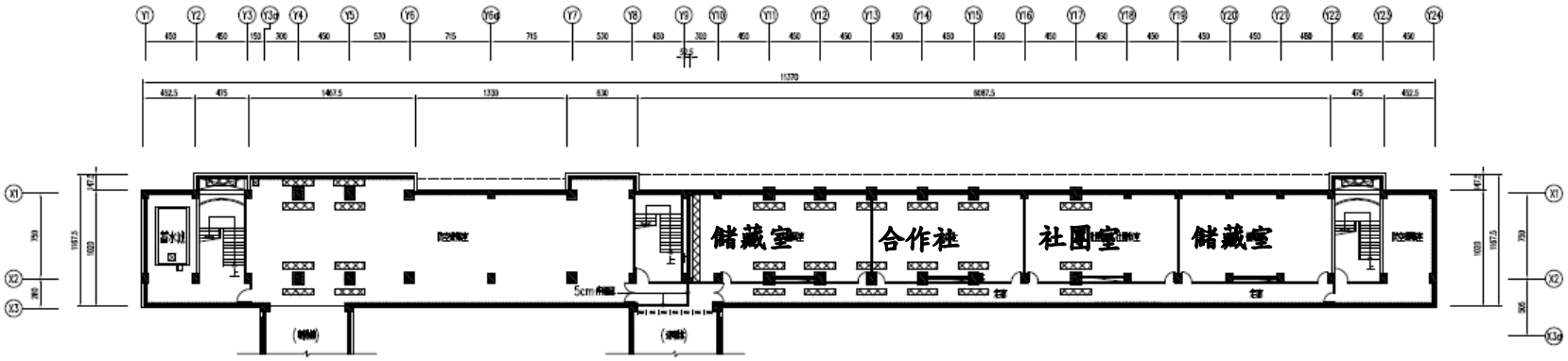

1 / G-13-1 補強位置：地下壹層平面圖 SCALE = 1/400

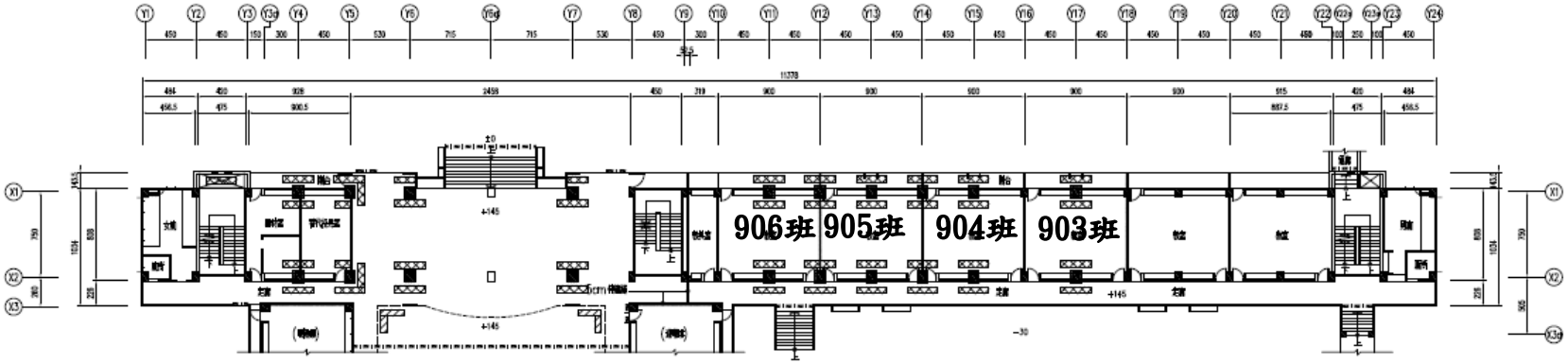

2 / G-13-1 補強位置：壹層平面圖 SCALE = 1/400

圖例

- 外部施工圍架設置位置
- 內部施工架設置位置
- 施工圍籬設置位置

說明：

1. 圍架及施工圍籬參考補強施工位置如圖面所示，施工廠商應於施作前至現場勘查，並檢討供需求，重新評估繪製，詳細配置圖與施工計畫書一併送交監造單位審核。
2. 施工廠商若於汛期間施工，需依規定提送防汛計畫。
3. 施工廠商若遇陷沿漏水，封填，切割等修復施工，室內施工架需配合規劃。
4. 施工廠商施工過程須配合校方需求，學部室內隔間圍籬，隔絕施工粉塵。
5. 若施工期間遇防汛期，承包商應在外露之門窗及開口處，以木心夾板由外部將開口封閉固定釘牢，避免造成室內原有之設備財物損失。

圖號	修正內容	改	後

附 註 REMARK

JT Engineering Consultant
吉田工程顧問有限公司
JI-TEN ENGINEERING CONSULTANT

比例

核准圖記

審核

業主/工程名稱
新北市立丹鳳高級中學
鳳翔樓
耐震補強設計工程

工程編號

圖名
鷹架搭設及施工圍籬配置圖
(一)

比例	單位
繪圖	日期
校核	設計
核定	審閱

作業階段

圖號 G-13-1 頁數 14/99

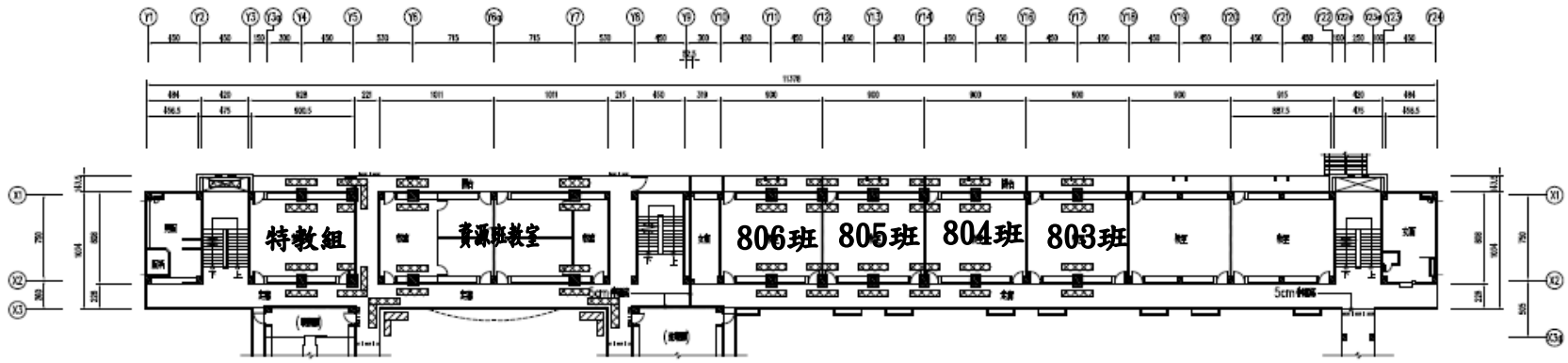

1 / G-13-2 補強位置：貳層平面圖 SCALE = 1/400

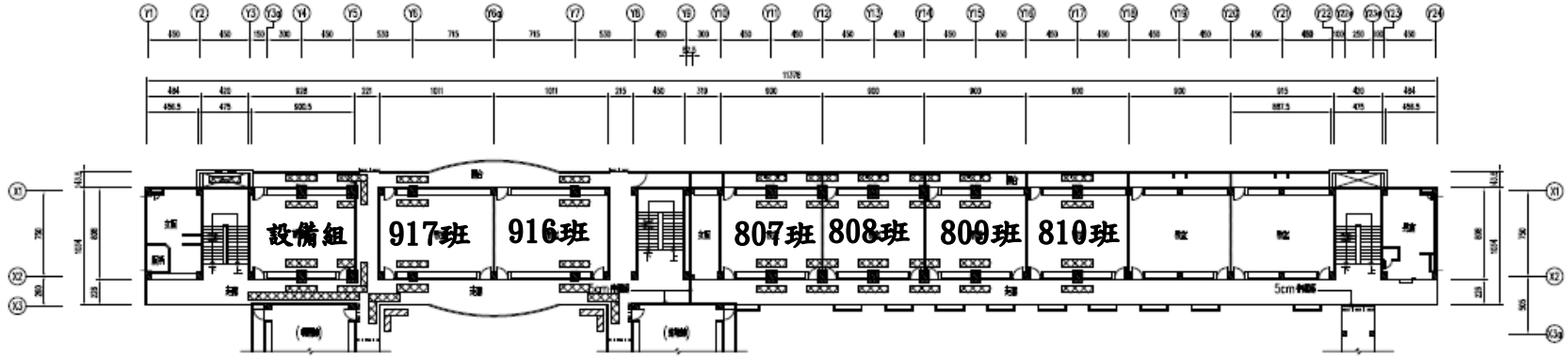

2 / G-13-2 補強位置：參層平面圖 SCALE = 1/400

■ 例

- 外部施工圍籬設置位置
- 內部施工圍籬設置位置
- 施工圍籬設置位置

說明：

1. 圍籬及施工圍籬參考補強施工位置如圖面所示，施工廠商應於施作前至現場勘查，並依計畫修需求，重新評估調整，修改後配置圖與施工計畫書一併送交監造單位審核。
2. 施工廠商若於防汛期施工，需依規定提送防汛計畫。
3. 施工廠商若須配合灑水，封填，切割等修復施工，室內施工架需配合搬離。
4. 施工廠商施工過程須配合校方需求，架設室內隔間圍籬，隔絕施工粉塵。
5. 若施工期間遇防汛期，承包商應在外圍之門窗及開口處，以木心夾板由外部將開口封閉固定牢靠，避免造成室內

次數	日期	修正內容	審查	校老

附註 REMARK

JT Engineering Consultant
吉田工程顧問有限公司
J-TEN ENGINEERING CONSULTANT

技師

收件圖章

審核

業主／工程名稱

新北市立丹鳳高級中學
鳳翔樓
耐震補強設計工程

工程編號

圖名

圍牆及施工圍籬設置圖
(二)

比例	單位
繪圖	日期
校核	設計
核定	審閱

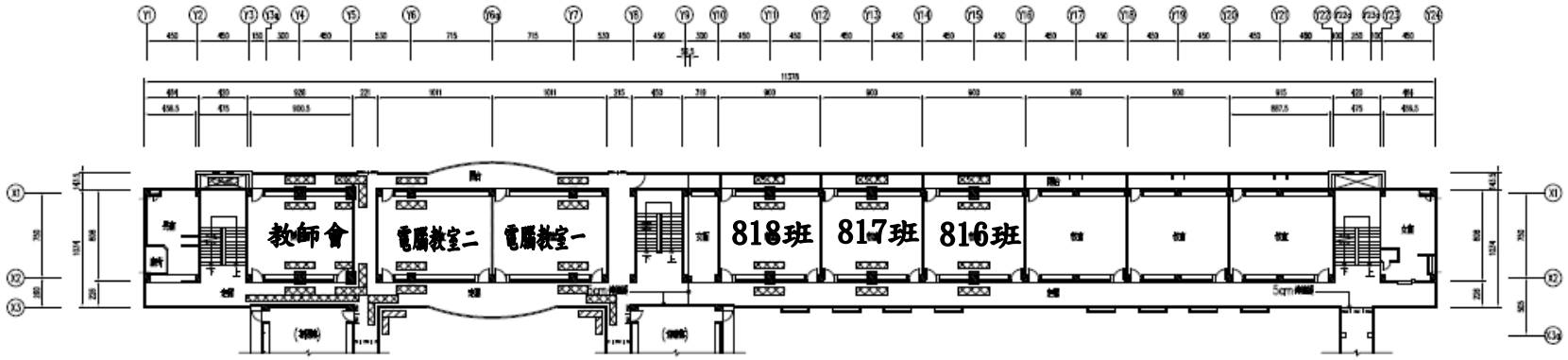

1 (G-13-3) 補強位置：肆層平面圖 SCALE = 1/400

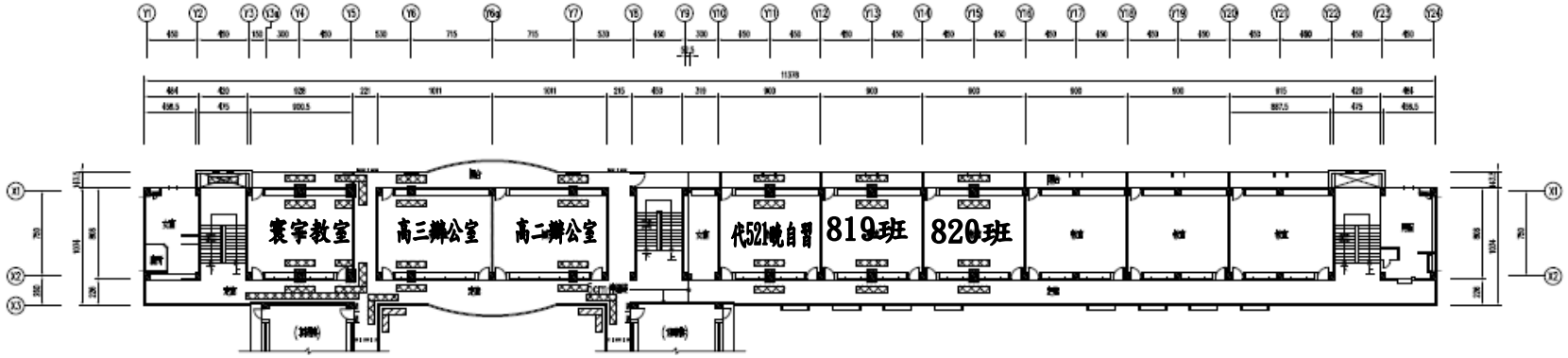

2 (G-13-3) 補強位置：伍層平面圖 SCALE = 1/400

圖例

- 外部施工圍籬設置位置
- 內部施工架設置位置
- 施工區隔設置位置

說明：

1. 圍籬及施工圍籬參考樣版施工位置如圖面所示，施工廠商應於施作前至現場勘查，並檢討裝修需求，重新確認範圍，詳細配置圖與施工計畫書一併送交監造單位審核。
2. 施工廠商若於防汛期間施工，需依規定提送防汛計畫。
3. 施工廠商若需配合排水，封堵，切斷等作業施工，室內施工架需配合排水。
4. 施工廠商施工過程須配合校方需求，架設室內臨時電源，

次數	日期	修正內容	審核	校對

附註 REMARK

JT Engineering Consultant
吉田工程顧問有限公司
JI-TEN ENGINEERING CONSULTANT

計劃

審核

審定/工程名稱

新北市立丹鳳高級中學
鳳翔樓
耐震補強設計工程

工程地點

圖名

圍牆搭設及施工圍籬設置圖
(三)

比例 | 單位