

2023年第四屆
科學與科普專業英文能力大賽

考場注意事項

報考身份別相對之應考測驗項目

區域賽

身份別	科學 / 科普專業英文
<ul style="list-style-type: none">• 高中學生組• 高職學生組	測驗二至測驗六
<ul style="list-style-type: none">• 大學 (專) 青年組	測驗二至測驗六
<ul style="list-style-type: none">• 教師組	測驗一至測驗六 (含拼寫)

若多 / 少選到測驗項目，將不予以重考，考生請自行負責

因應嚴重特殊傳染性肺炎疫情之防疫規劃

1. 學生進考場前，**手部**需先噴酒精
2. 考試梯次更迭，請監評人員將滑鼠、鍵盤進行消毒
3. 如有咳嗽不止、呼吸道感染症狀不適症狀者
 - 入場前建議配戴口罩

一、考生須知

考生須知

1. 參加測驗選手**自行攜帶【筆】與【3.5mm接頭耳機】**。
※若非3.5mm接頭者，耳機轉接頭請請自行攜帶耳機轉接頭。
2. 參加測驗選手應於測驗**前10分鐘**到場，進場時必須隨身攜帶「學生證」(或有照片之在學證明或有照片之雙證件)、「准考證」，以便查驗，測驗時間開始10分鐘後，尚未入場者，視同棄權。※教師組請攜帶「教師證」(或聘書或在職證明)與「准考證」入場。
3. **未攜帶證件者，需於現場填寫切結書以保身份。**
4. 參加測驗選手進入測驗教室，對號入座；不得喧嘩，並將相關身份證明文件置於桌上，以便監試人員查對。

考生須知 (續)

*請選手確認桌上的成績登記表之資訊是否無誤。

*耳機務必要先插上，再進行軟體與音量測試。

5. 若影響考場秩序時，**得勒令出場，不得考試、並不作計分**
6. 測驗時間為依公告為主，「開始」及「停止」悉以該監試人員之口令為準，違規者即取消測驗資格，並不得要求補考。
7. 當測驗總成績畫面出現時即停止操作，先將成績抄寫在成績登記表後，再舉手由監試人員核對。
8. 時間一到，電腦自動控制並上傳成績，成績登記表由監試人員記錄分數並簽名。
9. **參加測驗選手須停留在總成績畫面，即擅自跳離總成績畫面或離場者，視同棄權。**

考生須知 (續)

10. 未經監試人員同意，不得任意離場；擅自離場，以棄權論。

11. 競賽中途如遇電腦故障，應立即舉手請監試人員處理，並得視考場情況另行補測一次。

12. 當測驗總成績畫面出現時即停止操作，由選手先將成績抄寫在成績登記表後，再舉手由監試人員核對。

考生須知 (續)

若欲申請國際證書，請至教室內白板或教室外或准考證掃描QR code 自行申請 (不是在成績登記表上勾選就好)。

13. 作弊者一律取消比賽資格。

14. 不得攜帶電子字典、手機、字表(若手機或智慧穿戴裝置 響起)以零分計。

15. 若欲申請國際證書，請至教室內白板或教室外或准考證掃描QR code 自行申請。

科學與科普專業英文
國際證書申請網址



如有任何疑問歡迎來信至

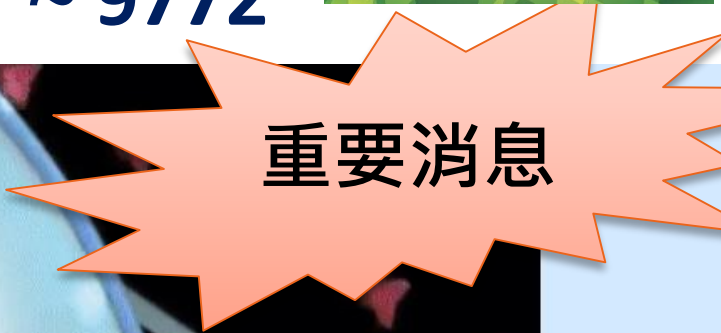
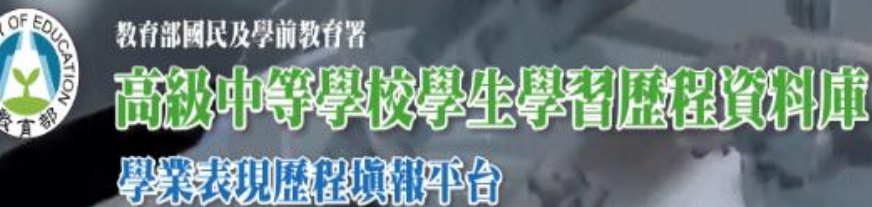
gladworld.certs@gmail.com

高級中等學校學生學習歷程資料庫

▶ **Good!!** 專業英文已被收錄，與多益、全民英檢等並列登錄在“教育部-高級(職)中等學校學生學習歷程資料庫”中，可視為“語文證照-英文類”有效學習證明。(學業表現歷程)

▶ 被收錄的美國GLAD英語文能力國際認證---

- 專業英文 PVQC 證照代碼 9701 ~ 9766
- 專業聽力 PELC 證照代碼 9767 ~ 9772



登入 語文證照—英文 登入 PVQC (Professional Vocabulary Quotient)

國內國外 照類別 發照單位

語文證照-英文 (GLAD) Global Learning and Assessment Development[全球學習與測評發展中心] (PVQC)Professional Vocabulary Quotient

(GLAD) Global Learning and Assessment Development

二、測驗須知

測驗等級 專業英文

身份別	專業級 Specialist	專家級 Expert
<ul style="list-style-type: none">• 高中學生組• 高職學生組	✓	
<ul style="list-style-type: none">• 大學(專)青年組	✓	
<ul style="list-style-type: none">• 教師組	✓	

測驗前



耳機插入 請選擇輸出方式

請務必選擇耳機

音源輸入

麥克風

耳機

喇叭輸出

耳麥

Realtek Audio Console

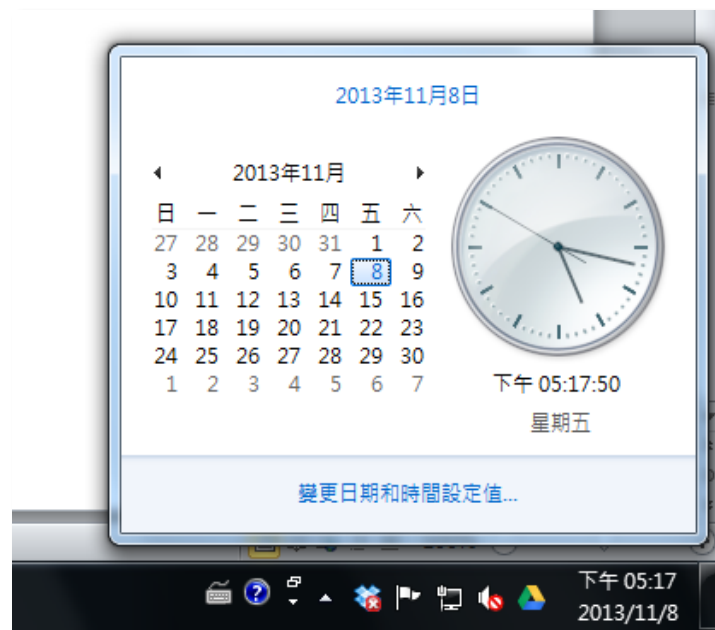
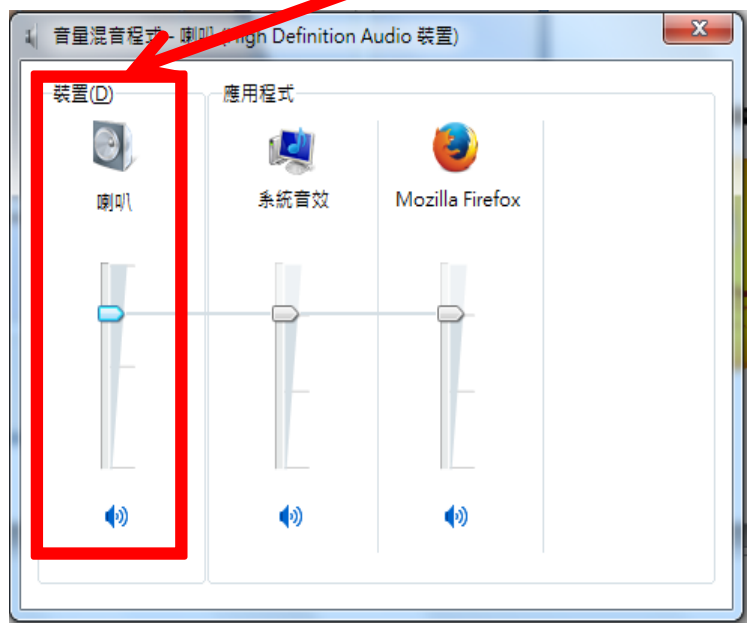
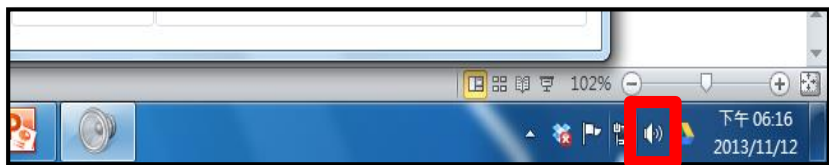
請選擇目前所插入的音效裝置:

耳機

OK

請先確認電腦音量與系統時間

注意：聲音輸出要選擇 **耳機**



系統時間要為考試當天時間

請先確認電腦音量與系統時間

請打開此畫面 並按**F10**測試聲音

GLAD PVQC Living and Information Technology
Specialist專業級測評系統

歡迎光臨GLAD系統!

認證碼:

監考員帳號:

考生身份證末5碼:

Login Helps & Directions Quit Goto server

Copyright © 2013~2021 All rights reserved.
GLAD(Global Learning and Assessment Development) Inc.
Ver.03272021

請選手先插上耳機 再開啟軟體

輸入帳號與密碼

※※一律使用成績登記表提供考試帳號，違者不計分！！

輸入

1. 成績登記表考試帳號
2. 成績登記表考試密碼

GLAD PVQC Automobile Expert 專業級測評系統

歡迎光臨GLAD測評系統!

認證碼:

監考員帳號:

考生身份證末5碼:

Login Helps & Directions Quit Goto server

Copyright © 2013~2019 All rights reserved.
GLAD(Global Learning and Assessment Development) Inc.
Ver.07222019

GLAD PELC Specialist 專業級測評系統

歡迎光臨GLAD系統!

認證碼:

監考員帳號:

考生身份證末5碼:

Login Helps & Directions Quit Goto server

Copyright © 2013~2021 All rights reserved.
GLAD(Global Learning and Assessment Development) Inc.
Ver.10012021

輸入

1. 成績登記表上的認證碼
2. 監考員帳號(考場監考官公告)
3. 考生身份證末五碼

開始測驗



注意事項

1. 檢查成績登記表(一聯單)的姓名、身份證字號、報考科目、競賽級別等資料。
2. ※ 請將准考證及相關身份證明文件主動置於桌上，以便監考人員查驗。未出示者，監考人員得要求立即提供或簽署切結書，方可繼續應考。
3. 務必使用考場所提供考試帳號登入，否則成績不列計。
4. 請依當初報名考試科目**點選正確軟體**，**考錯科目不予計分**。

檢查姓名是否為本人及考試科目

場次		座號 / 編號		2023年第四屆科學與科普專業英文能力大賽					主辦單位留存		
1		1		檢定地點	圖資大樓 電腦教室二		檢定日期	2019年10月19日		身份別	高中職組
學校名稱		台灣高職		科系/班級	應用外語系 / 應二甲						
★中文姓名		李美		准考證號碼	14568765432						
★英文姓名		Mei Lee		競賽組別	日文單詞組						
★身份證字號		R54321		科目 / 級別	N4						
考試帳號(Email)		135dfg5@fdg.dfg54.453		認證碼	12ewt5f4g869						
測驗一	測驗二	測驗三	測驗四	測驗五	測驗六	測驗七	總成績	總時間			
X						X		分 秒			
其他注意事項：				一律不予計分。				監考員簽名			
1.★未使用大會規定帳號				畫面，若監評尚				★考生簽名			
2.★請勿自行關閉最後的				口表。成績仍以							
3.考生簽名表示同意成績				錄成績於上方							
過與否之權利。				證書？(若欲							
4.考試完畢，請考生自行				文姓名請填寫護							
同意後，方可離場。											
5.若通過 <input type="checkbox"/> 是 <input type="checkbox"/> 否 自											
代辦單位提出申報作業											

有 X 才不用選考

有打叉不用選，不得擅自加考

※重要※
密碼將為身份證字號首字大寫
及末五碼數字

重要!!! 若無使用成績登記表上考試帳號應考，一律不給予計分

Step1：點選競賽科目

請依當初報名的考試科目點選正確軟體，考錯科目不予計分。

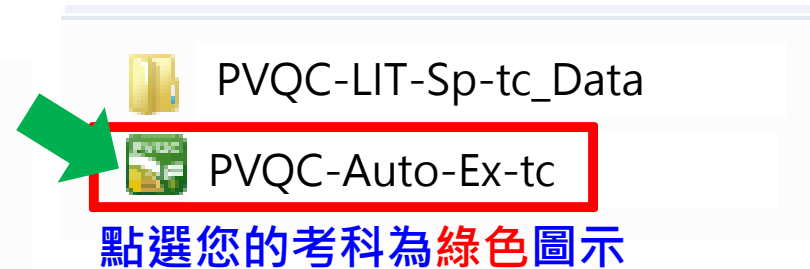
1. 依照身份別 點選資料夾

-  教師組
-  社會青年組
-  高中職組

2. 依照競賽項目 點選資料夾

-  生物科學(專業級)
-  地球科學(專業級)
-  數學(專業級)
-  物理(專業級)
-  化學(專業級)
-  自然科(專業級)
-  生活與資訊科技(專業級)
-  人工智慧(專業級)
-  環境教育(專業級)
-  腦科學(專業級)

3. 點選兩次啟動 考試軟體(.exe)



Step2：輸入帳號與密碼

※※一律使用成績登記表提供考試帳號，違者不計分！！

The screenshot shows the login page for the GLAD system. The header includes the GLAD logo and the text 'PVQC Living and Information Technology Specialist 專業級測評系統'. Below the header are two input fields for username and password, followed by a 'Login' button. Below these are three more input fields: '認證碼:', '監考員帳號:', and '考生身份證末5碼:'. At the bottom, there are buttons for 'Login', 'Helps & Directi...', 'Quit', and 'Get Support'. A red box highlights the header area, a blue box highlights the username and password fields, and a purple box highlights the three fields below. A pink arrow points from the purple box to a callout, and a blue arrow points from the red box to another callout.

輸入

1. 成績登記表考試帳號
2. 成績登記表考試密碼

查看


是否與桌上成績登記表
考科一致

輸入

1. 成績登記表上的認證碼
2. 監考員帳號(考場監試人員公告)
3. 考生身份證末五碼

Step3：考前再確認事項

參加正式檢定者，在進入測驗項目前，會先出現如下所示確認畫面，請考生務必自行檢核無誤再考試：

GLAD PVQC Chemistry Specialist專業級測評系統 



考前再確認事項

一、本人同意授權貴公司、辦理檢定單位、就讀學校、就讀補習班、父母、師長使用個人相關資料，辦理或運用於英文(如背單字、詞彙、句型、對話、其它等)或計算機等與其它專業類別的檢定、測驗、比賽、學習、評比、研究分析等活動之註冊、各項訊息通知、文件製作等所需一切必要及相關業務。

二、貴公司應對上揭本人個人資料保密，除非經過本人允許才能公開或符合以下情況：
1. 經由合法公開的途徑。
2. 為免除本人生命、身體、健康、自由或財產上之危險。
3. 為保護或防衛活動相關人員或第三人的權益。
4. 為保護本活動各相關單位或其他單位之權益。

三、貴公司應擔保絕不會意圖不法之所有任意出售、交換、或出租任何本人個人資料給其他團體、個人或私人企業。但有下列情形或類似之情形者，則可以提供：
1. 配合活動相關職權機關依職務需要之調查或使用。
2. 基於善意相信揭露為法律需要。
3. 為維護和改進活動服務而用於管理或保存。

我已瞭解並同意授權

Email:  Name:  Authentication Code: ON

請於閱讀完畢後，點擊此核取盒表示同意，畫面下方才會出現OK鈕可供按鍵進入下一步驟。

Step3：考前再確認事項(續)

【注意】

姓名若有拼寫錯誤
需調整者，請務必於
檢定成績及格當天向
國際證書代辦單位提出
修改申請。
逾期則需另行繳費申請重發。

GLAD® PVQC Chemistry Specialist 專業級測評系統 考前再確認事項

1:Email: [Redacted]

2:考生身份證末5碼: [Redacted]

3:證書姓名預覽: [Redacted]

(※若原報名註冊資料有誤需修正或有特殊需求者，請於考試當天速洽國際證書代辦單位提出【考生資料修正】申報作業。若未提出則視同不需修正，成績通過且已繳費者將依照上列資料核發證書，後續如需修改姓名將另收取手續費。)

4:考試科目/級別：PVQC Hospitality & Tourism Specialist 專業級

以上確認無誤


OK 返回

Email: [Redacted] Name: [Redacted]

請檢核使用的帳號、您的個資及啟用的科目級別皆正確後，再點擊此核取盒表示無誤，才能按OK鈕進入測驗。

若Email帳號、身分證號或科目級別有誤，請按返回鈕重新登入。


Step4 : 請依照**身份組別**勾選測驗項目





PVQC Living & Specialist English


請


場次	座號 / 編號	2023年第四屆科學與科普專業英文能力大賽				成績登記表		主辦單位留存	
1	1	檢定地點	國貿大樓 電腦教室二	檢定日期	2019年10月19日	身份別	高中職組		
★中文姓名		李美		准考證號碼		14568765432			
★英文姓名		Mei Lee		競賽組別		日文單詞組			
★身份證字號		R54321		科目 / 級別		N4			
考試帳號 (Email)		135dfg5@dfg.dfg54.453		認證碼		12ewt5f4g869			
測驗一	測驗二	測驗三	測驗四	測驗五	測驗六	測驗七	總成績	總時間	
								分 秒	
其他注意事項:								監考員簽名	
1. *未使用大會規定帳號應考, 一律不予計分。 2. *請勿自行關閉最後的總成績畫面, 若監評尚未核對前該畫面關閉則 0 分計。 3. 考生簽名表示同意成績證明如表, 成績仍以後台上傳紀錄為準, 以上數據僅供參考備查, 認證中心保留審核通過與否之權利。 4. 考試完畢, 請考生自行如實抄錄成績於上方後, 舉手請監考員核對成績畫面且簽名, 回收本表格, 並經監考員同意後, 方可離場。 5. 若遇機 <input type="checkbox"/> 是 <input type="checkbox"/> 否 自費申請證書? (若欲申請國際證書, 或資料有需要修正者, 請於考試當天逕洽國際證書代辦單位提出申報作業, 英文姓名請填寫護照上的中翻英格式。)								★考生簽名	


測驗1: 

測驗2: 

測驗3:  聽英文發音, 選中文

測驗4:  聽英文發音, 選英文

測驗5:  看中文, 聽選英文發音

測驗6:  看英文, 聽選英文發音

OK

離開

Email: Demo
Name:
Authentication Code: OFF

Step5：開始測驗

※注意：若擅自點選中斷測驗，一律不給予補考並以零分列計！

The screenshot shows the testing interface for '測驗1:看中文,拼寫英文' (Test 1: Read Chinese, Spell English). The interface includes the GLAD logo, the text 'PVQC Hospitality & Tourism Specialist專業級測評系統Demo', and a question: 'Question: (n.或phr.)旅行支票'. Below the question is an input field labeled '答題區(0/16)'. To the right of the input field is a timer showing '本測驗餘時:19:55'. Below the input field is a red-bordered box containing instructions: '請先於上方答題區按一下，再開始輸入英文詞彙，作答完成後按「送出此答案」鈕、或按下鍵盤的Enter鍵。按下F10鍵可唸出聲音。'. To the right of this box is a yellow callout box: '按F10可以聆聽聲音作答。'. Below the instructions is a status bar showing '對:0題 錯:0題 第'. To the right of the status bar is a green callout box: '按喇叭可以聆聽英文請善加使用聲音功能輔助作答。'. At the bottom of the interface are three buttons: '停止測驗', '送出此答案', and a speaker icon. A red-bordered box highlights the speaker icon. At the bottom left is a green callout box: '按停止測驗可以中斷本測驗項，但該測驗項將視為非正式成績並以零分列計。'. At the bottom right is the text 'Authentication Code:OFF'.

所拼寫的字碼。

答題區(0/16)

本測驗餘時:19:55

請先於上方答題區按一下，再開始輸入英文詞彙，
作答完成後按「送出此答案」鈕、或按下鍵盤的Enter
鍵。按下F10鍵可唸出聲音。

按F10可以聆聽
聲音作答。

按喇叭可以聆聽英文
請善加使用聲音功能
輔助作答。

對:0題 錯:0題 第

停止測驗

送出此答案



按停止測驗可以中斷本測驗項，但該測驗項將視為非正式成績並以零分列計。

Authentication Code:OFF

Step6 : 按「下一測驗」

The screenshot displays the PVQC Living and Information Technology Specialist 專業級測評系統 Demo interface. At the top, it shows the GLAD logo and the text 'PVQC Living and Information Technology Specialist 專業級測評系統 Demo'. Below this, the test title '測驗6:看英文,聽選英文發音' is displayed with a headset icon. A home icon is in the top right corner. The question text 'Question: turn on' is on the left. A list of four items, each with a speaker icon, is shown. A grey message box in the center contains the text: '本測驗結束, 返回最後一題畫面後, 請按「下一測驗」或「看成績」鈕進入下一項測驗。'. Below the message box, there are two buttons: a red arrow button labeled '1. 點選' pointing to a blue button labeled '返回'. At the bottom of the interface, there is a blue arrow button labeled '2. 點選' pointing to a blue button labeled '看成績'. The bottom left shows 'Email: Demo' and the bottom right shows 'Name:'. A timer on the right indicates '本測驗餘時: 09:53' and '第20題'.

Question: turn on

1.

2.

3.

4.

本測驗結束, 返回最後一題畫面後,
請按「下一測驗」或「看成績」鈕進入下一項
測驗。

1. 點選

2. 點選

看成績

Email: Demo Name:

本測驗餘時: 09:53

第20題

做完最後一個測驗項，
出現以上訊息視窗
請點選「返回」再按「看成績」。

Step7 : 總成績上傳

請停留在總成績畫面。
擅自跳離總成績畫面或離場者，視同棄權。

請注意!!!

※注意：若正式測驗時，未出現此訊息，請務必向監考員反應，以免成績遺失。

- 測驗完畢，會出現「成績上傳成功!」



2

舉手等監評員
來確認簽名

GLAD PVQC ICT 專業級測評系統
總成績

20180306 13:54:09 測驗 PVQC ICT 專業級測評系統
監考員帳號: 336306
認證碼: 628566086682760

測驗1成績:77分(滿分100分), 使用時間:16:30 通過
測驗2成績:99分(滿分100分), 使用時間:04:04 通過
測驗3成績:98分(滿分100分), 使用時間:03:46 通過
測驗4成績:94分(滿分100分), 使用時間:04:18 通過
測驗5成績:81分(滿分100分), 使用時間:09:55 通過
測驗6成績:100分(滿分100分), 使用時間:04:36 通過
恭喜您通過拼寫(Spelling)能力檢測!!請盡速與本檢定各區服務代表

總成績:549分(滿分600分)
總使用時間:43:09
離開本畫面成績將清除。
成績上傳成功!

~~查答案~~

都不要按 等監評來

Email: pvqc@glad.com.tw Name: 李美君 Authentication Code: ON

1

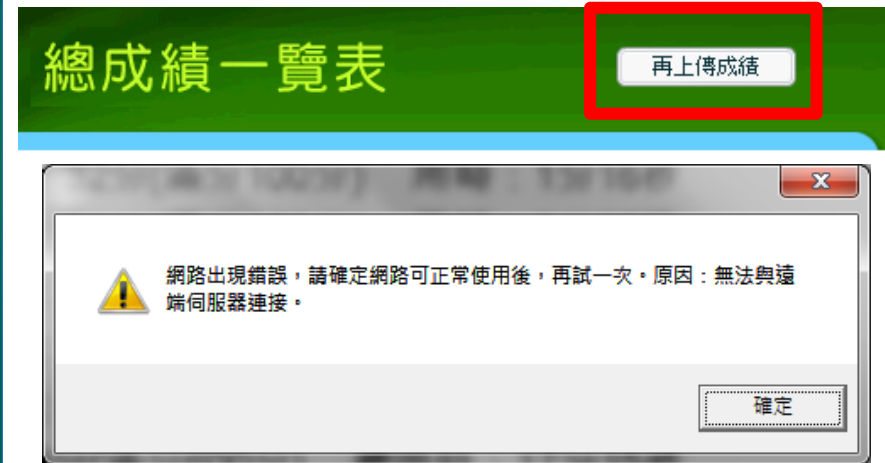
登記成績

場次		座號 / 編號		2019 年第二屆臺中市專業英文聽力與詞彙能力大賽 臺中菁英盃 成績登記表			
1	1						
檢定地點	國貿大樓 電腦教室二	檢定日期	2019 年 10 月 19 日	身份別			
學校名稱	台灣高職	科系/班級	應用外語系 / 應二甲				
★中文姓名	李美	准考證號碼	14568765432				
★英文姓名	Mei Lee	競賽組別	日文單詞組				
★身份證字號	R54321	科目 / 級別	N4				
帳號(E-mail)	135dfg5@dfg.dfg54.453	認證碼	12ewt5f4g869				
測驗一	測驗二	測驗三	測驗四	測驗五	測驗六	測驗七	總成

其他注意事項:
1. *未使用大會規定帳號應考，一律不予計分。
2. *請勿自行關閉最後的總成績畫面，若監評尚未核對前該畫面關閉則 0 分計。
3. 考生簽名表示同意成績證明如表，成績仍以後台上傳紀錄為準，以上數據僅供參考備查，認證中心保留審核與否之權利。
4. 考試完畢，請考生自行如實抄錄成績於上方後，舉手請監考員核對成績畫面且簽名、回收本表格，並經監考員同意後，方可離場。
5. 若通過 是 否 自費申請證書? (若欲申請國際證書，或資料有誤需修正者，請於考試當天速洽國際辦代辦單位提出申報作業，英文姓名請填寫護照上的中翻英格式。)

Step7：總成績上傳 (續)

- 若未出現「檢定成績已經成功上傳至資料庫」的訊息，則表示成績未順利上傳至後台。若為網路問題所致，將出現如下警告訊息。



- 此時總成績畫面出現「再上傳成績」按鈕，請於確認網路正常後，即可點選「再上傳成績」按鈕再上傳一次！

Step8 : 確認成績無誤

場次	座號 / 編號	2023年第四屆科學與科普專業英文能力大賽						主辦單位留存	
1	1	成績登記表							
檢定地點	圖資大樓 電腦教室二		檢定日期	2019年10月19日		身份別	高中職組		
學校名稱	台灣高職		科系/班級	應用外語系 / 應二甲					
★中文姓名	李美		准考證號碼	14568765432					
★英文姓名	Mei Lee		競賽組別	日文單詞組					
★身份證字號	R54321		科目 / 級別	N4					
考試帳號(Email)	135dfg5@fdg.dfg54.453		認證碼	12ewt5f4g869					
測驗一	測驗二	測驗三	測驗四	測驗五	測驗六	測驗七	總成績	總時間	
								分	
其他注意事項： 1.★未使用大會規定帳號應考，一律不予計分。 2.★請勿自行關閉最後的總成績畫面，若監評尚未核對前該畫面關閉則0分計。 3.考生簽名表示同意成績證明如表。成績仍以後台上傳紀錄為準，以上數據僅供參考備查，認證中心保留審核通過與否之權利。 4.考試完畢，請考生自行如實抄錄成績於上方後，舉手請監考員同意後，方可離場。 5.若通過 <input type="checkbox"/> 是 <input type="checkbox"/> 否 自費申請證書？(若欲申請國際證書，請向主辦單位提出申報作業。英文姓名請填寫護照上的中翻英姓名。)							監考員簽名		
							★考生簽名		

1. 填寫總成績& 時間顯示分數

2. 確認成績無誤，
考生簽名

請填寫完成再舉手，經監試人員確認後無誤並且簽名，才可以離開考場。

Step9：離開試場

1. 完成測驗且經監試人員確認成績無誤後，
請將考試軟體及開啟視窗關閉，請勿關機。
2. 離場前請記得將個人物品帶走(准考證、學生證等)。

重要提醒！！！！

考生若對測驗成績有任何疑慮，
請於監試人員登記成績時提出處理，
擅自結束系統成績畫面或離開考場後
將不予受理。

Step10：秩序提醒

為維護本場賽事之秩序，
大會**有權進行錄影存證**，
若參賽者有嚴重干擾他人作答之行為，
監考員得要求該選手離場並取消其比賽資格。
競賽中途若有任何問題，
請務必以舉手方式反映，
切勿發出過大聲量以免影響他人。



Q&A

